



PMBG

PREFEITURA MUNICIPAL DE BAIXO GUANDU | www.pmbg.es.gov.br

Rua Francisco Ferreira, nº 40
Centro - Baixo Guandu - Espírito Santo
CEP 29.730-000 - Tel/Fax: (27) 3732-8914
CNPJ 27.165.737/0001-10

LEI N.º 3.019/2019, DE 18 DE OUTUBRO DE 2019.

“ALTERA LEI Nº 2.999/2019, QUE DISPÕE SOBRE AS DIRETRIZES PARA ELABORAÇÃO DA LEI ORÇAMENTÁRIA DO EXERCÍCIO DE 2020, E DÁ OUTRAS PROVIDÊNCIAS”.

O PREFEITO MUNICIPAL DE BAIXO GUANDU, ESTADO DO ESPÍRITO SANTO, no uso das atribuições que lhe foram conferidas pela Lei Orgânica Municipal, faz saber que a Câmara Municipal de Baixo Guandu – ES APROVOU e ele SANCIONA a seguinte Lei:

Art. 1º Altera anexos da Lei nº 2.999/2019 datada de 03 de julho de 2019, no que tange os anexos:

Demonstrativo I - Metas Anuais;

Demonstrativo III – Metas Fiscais atuais comparadas as fixadas nos três exercício anteriores;

Demonstrativo X – Total das receitas e memorial de cálculo;

Demonstrativo XI – Total das despesas e memória de cálculo;

Demonstrativo XII – Receita Primária e memória de cálculo;

Demonstrativo XIII – Resultado Primário e memória de cálculo.

Art. 2º Esta lei entrará em vigor na data de sua publicação, revogando-se as disposições em contrário.

GABINETE DO PREFEITO MUNICIPAL, aos dezoito dias do mês de outubro de 2019.


JOSÉ DE BARROS NETO
Prefeito Municipal

Registrada e publicada em
18 de outubro de 2019.


ADONIAS MENEGÍDIO DA SILVA
Secretário Municipal de Administração e Finanças

MUNICÍPIO DE BAIXO GUANDU - ES

LEI DE DIRETRIZES ORÇAMENTÁRIAS

ANEXO DE METAS FISCAIS

METAS ANUAIS

2020

AMF - Demonstrativo 1 (LRF, art 4º, § 1º)

R\$ 1,00

ESPECIFICAÇÃO	2020				2021				2022			
	Valor Corrente (a)	Valor Constante	% PIB (a / PIB) X 100	% RCL (a / RCL) X 100	Valor Corrente (b)	Valor Constante	% PIB (b / PIB) X 100	% RCL (b / RCL) X 100	Valor Corrente (c)	Valor Constante	% PIB (c / PIB) X 100	% RCL (c / RCL) X 100
Receita Total	119.710.832,15	115.106.569,38	0,094	123,413	108.809.907,46	100.843.287,73	0,083	110,332	110.140.475,60	98.529.379,41	0,082	110,738
Receitas Primárias (I)	103.710.832,15	99.721.953,99	0,082	106,918	96.809.907,46	89.721.879,02	0,074	98,165	98.372.450,80	88.001.949,11	0,073	98,906
Despesa Total	119.710.832,15	115.106.569,38	0,094	123,413	108.809.907,46	100.843.287,73	0,083	110,332	110.140.475,60	98.529.379,41	0,082	110,738
Despesas Primárias (II)	112.780.422,15	108.442.713,61	0,089	116,268	98.460.524,62	91.251.644,69	0,075	99,838	105.524.623,65	94.400.134,23	0,078	106,097
RESULTADO PRIMÁRIO III = (I-II)	(9.069.590,00)	(8.720.759,62)	-0,007	-9,350	(1.650.617,16)	(1.529.765,67)	-0,001	-1,673	(7.152.172,85)	(6.398.185,12)	-0,005	-7,191
Resultado Nominal	(181.184,73)	(174.216,09)	0,000	-0,187	(194.918,53)	(180.647,39)	0,000	-0,198	(207.919,60)	(186.000,55)	0,000	-0,209
Dívida Pública Consolidada	8.042.502,97	7.733.175,93	0,006	8,291	8.652.124,70	8.018.651,25	0,007	8,773	9.229.221,42	8.256.269,59	0,007	9,279
Dívida Consolidada Líquida	(15.594.725,96)	(14.994.928,81)	-0,012	-16,077	(16.776.806,19)	(15.548.476,54)	-0,013	-17,012	(17.895.819,16)	(16.009.227,73)	-0,013	-17,993
Receitas Primárias Advindas de PPP (IV)	0,00	0,00	0,000	0,000	0,00	0,00	0,000	0,000	0,00	0,00	0,000	0,000
Despesas Primárias Advindas de PPP (V)	0,00	0,00	0,000	0,000	0,00	0,00	0,000	0,000	0,00	0,00	0,000	0,000
Impacto do Saldo das PPP (VI) = (IV - V)	0,00	0,00	0,000	0,000	0,00	0,00	0,000	0,000	0,00	0,00	0,000	0,000


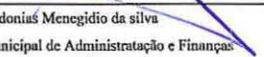

Fonte: Sistema de Administração de Finanças Públicas, Unidade Responsável: Assessoria De Planejamento E Orçamento, Emissão: 07/10/2019 , às 07:50:18

Nota: O cálculo das metas foi realizado considerando-se o seguinte cenário macroeconômico:

VARIÁVEIS	2020	2021	2022
PIB real (crescimento % anual)	3,01	3,83	2,92
Taxa real de juro implícito sobre a dívida líquida do Governo (média % anual)	11,50	10,50	10,00
Câmbio (R\$/U\$\$ - Final do Ano)	3,75	3,80	3,83
Inflação Média (% anual) projetada com base em Índice oficial de inflação	4,00	3,75	3,60
Projeção do PIB do Estado - R\$ 1,00	127.000.000.000,00	130.900.000.000,00	134.700.000.000,00
Receita Corrente Líquida - RCL	97.000.000,00	98.620.000,00	99.460.650,00

Metodologia de Cálculo dos Valores Constantes:

2020	2021	2022
Valor Corrente / 1,0400	Valor Corrente / 1,0790	Valor Corrente / 1,1178

 Jose de Barros Neto Prefeito Municipal	 Adonias Menegidio da Silva Secretário Municipal de Administração e Finanças	 Fabricia de Souza Passos Secretária Municipal de Planejamento
---	--	---

MUNICÍPIO DE BAIXO GUANDU - ES

LEI DE DIRETRIZES ORÇAMENTÁRIAS

ANEXO DE METAS FISCAIS

METAS FISCAIS ATUAIS COMPARADAS COM AS FIXADAS NOS TRÊS EXERCÍCIOS ANTERIORES

2020

AMF - Demonstrativo 3 (LRF, art 4º, § 2º, Inciso II)

R\$ 1,00

ESPECIFICAÇÃO	VALORES A PREÇOS CORRENTES										
	2017	2018	%	2019	%	2020	%	2021	%	2022	%
Receita Total	83.937.000,00	90.701.278,48	8,06	102.421.235,36	13,61	119.710.832,15	16,88	108.809.907,46	-9,11	110.140.475,60	1,22
Receitas Primárias (I)	82.403.636,12	92.220.761,68	11,91	90.439.587,38	1,99	103.710.832,15	14,67	96.809.907,46	-6,65	98.372.450,80	1,61
Despesa Total	83.937.000,00	90.701.278,48	8,06	102.421.235,36	26,68	119.710.832,15	16,88	108.809.907,46	-9,11	110.140.475,60	1,22
Despesas Primárias (II)	87.376.820,93	98.689.297,34	12,95	105.392.413,93	31,93	112.780.422,15	7,01	98.460.524,62	-12,70	105.524.623,65	7,17
RESULTADO PRIMÁRIO III = (I-II)	(4.973.184,81)	(6.468.535,66)	30,07	(14.952.826,55)	131,16	(9.069.590,00)	-39,34	(1.650.617,16)	-81,80	(7.152.172,85)	333,30
Resultado Nominal	(310.952,82)	(17.590,42)	-94,34	(169.315,70)	-97,93	(181.184,73)	7,01	(194.918,53)	7,58	(207.919,60)	6,67
Dívida Pública Consolidada	759.214,32	7.237.426,21	853,28	7.515.655,52	0,00	8.042.502,97	7,01	8.652.124,70	7,58	9.229.221,42	6,67
Dívida Consolidada Líquida	(7.968.768,01)	(1.787.036,60)	-77,57	(14.573.148,27)	46,22	(15.594.725,96)	7,01	(16.776.806,19)	7,58	(17.895.819,16)	6,67

ESPECIFICAÇÃO	VALORES A PREÇOS CONSTANTES										
	2017	2018	%	2019	%	2020	%	2021	%	2022	%
Receita Total	90.437.400,24	94.193.277,70	3,52	102.421.235,36	9,39	115.106.569,38	12,38	100.843.287,73	-12,39	98.529.379,41	-2,29
Receitas Primárias (I)	88.785.286,84	95.771.261,01	3,72	90.439.587,38	-1,79	99.721.953,99	10,26	89.721.879,02	-10,03	88.001.949,11	-1,92
Despesa Total	90.437.400,24	94.193.277,70	-7,16	102.421.235,36	21,99	115.106.569,38	12,38	100.843.287,73	-12,39	98.529.379,41	-2,29
Despesas Primárias (II)	94.143.613,98	102.488.835,29	-11,88	105.392.413,93	27,04	108.442.713,61	2,89	91.251.644,69	-15,85	94.400.134,23	3,45
RESULTADO PRIMÁRIO III = (I-II)	(5.358.327,14)	(6.717.574,28)	25,37	(14.952.826,55)	122,59	(8.720.759,62)	-41,68	(1.529.765,67)	-82,46	(6.398.185,12)	318,25
Resultado Nominal	(335.034,19)	(18.267,65)	435,47	(169.315,70)	-98,01	(174.216,09)	2,89	(180.647,39)	3,69	(186.000,55)	2,96
Dívida Pública Consolidada	818.010,76	7.516.067,12	854,14	7.515.655,52	-3,71	7.733.175,93	2,89	8.018.651,25	3,69	8.256.269,59	2,96
Dívida Consolidada Líquida	(8.585.899,69)	(1.855.837,51)	20,55	(14.573.148,27)	40,80	(14.994.928,81)	2,89	(15.548.476,54)	3,69	(16.009.227,73)	2,96

Metodologia de Cálculo dos Valores Constantes

ÍNDICES DE INFLAÇÃO					
2017	2018	2019*	2020*	2021	2022
2,95	3,75	3,85	4,00	3,75	3,60

*Inflação Média (% anual) projetada com base no IPCA, divulgado pelo IBGE.

FONTE: Sistema de Administração de Finanças Públicas, Unidade Responsável: Assessoria De Planejamento E Orçamento, Emissão: 07/10/2019 , às 07:52:28

<p>_____ Jose de Barros Neto Prefeito Municipal</p>	<p>_____ Adonias Menegidio da Silva Secretario Municipal de Administração e Finanças</p>	<p>_____ Fabricia de Souza Passos Secretaria Municipal de Planejamento</p>
---	--	--


MUNICÍPIO DE BAIXO GUANDU - ES
LEI DE DIRETRIZES ORÇAMENTÁRIAS
ANEXO DE METAS FISCAIS
DEMONSTRATIVO X - TOTAL DAS RECEITAS E MEMÓRIA DE CÁLCULO
2020

LRF, art. 4º § 2º, Inciso III

R\$ 1,00

ESPECIFICAÇÃO	ARRECADADA			PREVISTA		PROJETADA					
	2017	2018	%	2019	%	2020	%	2021	%	2022	%
ARRECADADORA	83.754.818,07	98.921.666,41	115,13	111.801.235,36	252,91	129.430.644,47	81,00	119.266.481,55	-59,89	121.278.818,32	-44,53
Receitas Correntes	81.891.798,67	95.216.814,24	16,27	98.868.855,36	3,84	107.099.644,47	8,32	111.153.046,51	3,78	117.221.365,32	5,46
Impostos, Taxas e Contribuições de Melhoria	4.536.869,71	6.168.309,19	35,96	6.609.600,00	7,15	8.019.000,00	21,32	7.356.522,19	-8,26	7.836.167,44	6,52
Contribuições	2.537.847,79	3.691.634,51	45,46	3.200.000,00	-13,32	3.500.000,00	9,38	4.402.761,01	25,79	4.689.821,03	6,52
Receita Patrimonial	801.421,08	526.566,82	-34,30	1.155.457,98	119,43	1.179.055,35	2,04	733.273,93	-37,81	777.143,58	5,98
Juros e Correções Monetárias	0,00	478.587,33	0,00	1.075.457,98	124,72	0,00	0,00	0,00	0,00	0,00	0,00
Receita de Serviços	6.231.743,82	6.702.080,27	7,55	8.998.319,76	34,26	9.700.000,00	7,80	9.552.544,26	-1,52	10.544.970,15	10,39
Transferências Correntes	67.337.499,55	77.795.437,22	15,53	78.009.606,36	0,28	84.356.346,00	8,14	88.673.252,38	5,12	92.910.228,43	4,78
Outras Receitas Correntes	446.416,72	332.786,23	-25,45	895.871,26	169,20	345.243,12	-61,46	434.692,74	25,91	463.034,69	6,52
Receitas de Capital	1.863.019,40	3.704.852,17	98,86	12.932.380,00	249,07	22.331.000,00	72,68	8.113.435,04	-63,67	4.057.453,00	-49,99
Operações de Crédito	267.859,85	1.000.000,00	273,33	10.900.000,00	990,00	17.000.000,00	55,96	5.200.000,00	-69,41	1.000.000,00	-80,77
Alienação de Bens	0,00	154.517,77	0,00	81.190,00	-47,46	101.000,00	24,40	184.282,82	82,46	196.298,06	6,52
Transferências de Capital	1.595.159,55	2.550.334,40	59,88	1.951.190,00	-23,49	5.230.000,00	168,04	2.729.152,22	-47,82	2.861.154,94	4,84
DEDUÇÃO FUNDEB	(4.335.307,85)	(8.767.645,97)	102,24	(9.380.000,00)	6,98	(9.719.812,32)	3,62	(10.456.574,09)	7,58	(11.138.342,72)	6,52
Receitas Correntes	(4.335.307,85)	(8.767.645,97)	102,24	(9.380.000,00)	6,98	(9.719.812,32)	3,62	(10.456.574,09)	7,58	(11.138.342,72)	6,52
Transferências Correntes	(4.335.307,85)	(8.767.645,97)	102,24	(9.380.000,00)	6,98	(9.719.812,32)	3,62	(10.456.574,09)	7,58	(11.138.342,72)	6,52
TOTAL DA RECEITA	79.419.510,22	90.154.020,44	13,52	102.421.235,36	13,61	119.710.832,15	16,88	108.809.907,46	-9,11	110.140.475,60	1,22

FONTE: Sistema de Administração de Finanças Públicas, Unidade Responsável: Assessoria De Planejamento E Orçamento, Emissão: 07/10/2019 , às 07:56:45

<p>_____ Jose de Barros Neto Prefeito Municipal</p>	<p> Adonias Menegildo da Silva Secretário Municipal de Administração e Finanças</p>	<p>_____ Fabricia de Souza Passos Secretária Municipal de Planejamento</p>
---	--	--

MUNICÍPIO DE BAIXO GUANDU - ES
LEI DE DIRETRIZES ORÇAMENTÁRIAS
ANEXO DE METAS FISCAIS
DEMONSTRATIVO XI - TOTAL DAS DESPESAS E MEMÓRIA DE CÁLCULO
2020

LRF, art. 4º § 2º, Inciso III

R\$ 1,00

ESPECIFICAÇÃO	REALIZADA			PREVISTA		PROJETADA					
	2017	2018	%	2019	%	2020	%	2021	%	2022	%
DESPESAS CORRENTES	69.503.740,20	75.991.007,94	9,33	85.708.035,16	12,79	91.086.290,28	6,28	96.202.710,04	5,62	96.798.088,91	0,62
PESSOAL E ENCARGOS SOCIAIS	41.749.734,78	43.398.595,32	3,95	46.038.397,02	6,08	51.188.206,92	11,19	54.302.914,81	6,08	57.221.004,86	5,37
JUROS E ENCARGOS DA DÍVIDA	0,00	202.081,15	0,00	25.000,00	-87,63	1.504.000,00	5.916,00	241.008,42	-83,98	256.722,17	6,52
OUTRAS DESPESAS CORRENTES	27.754.005,42	32.390.331,47	16,71	39.644.638,14	22,40	38.394.083,36	-3,15	41.658.786,81	8,50	39.320.361,88	-5,61
DESPESAS DE CAPITAL	3.264.636,30	4.856.335,41	48,76	15.713.200,20	223,56	27.624.541,87	75,80	12.607.197,42	-54,36	13.342.386,69	5,83
INVESTIMENTOS	2.619.150,02	4.096.719,56	56,41	15.043.200,20	267,20	26.884.541,87	78,72	11.701.255,34	-56,48	12.377.377,19	5,78
AMORTIZAÇÃO DE DÍVIDA	645.486,28	759.615,85	17,68	670.000,00	-11,80	740.000,00	10,45	905.942,08	22,42	965.009,50	6,52
RESERVA DE CONTINGÊNCIA	0,00	0,00	0,00	1.000.000,00	0,00	1.000.000,00	0,00	0,00	0,00	0,00	0,00
RESERVA DE CONTINGÊNCIA	0,00	0,00	0,00	1.000.000,00	0,00	1.000.000,00	0,00	0,00	0,00	0,00	0,00
TOTAL DA DESPESA	72.768.376,50	80.847.343,35	11,10	102.421.235,36	26,68	119.710.832,15	16,88	108.809.907,46	-9,11	110.140.475,60	1,22

FONTE: Sistema de Administração de Finanças Públicas, Unidade Responsável: Assessoria De Planejamento E Orçamento, Emissão: 07/10/2019 , às 08:02:16

<p>_____ Jose de Barros Neto Prefeito Municipal</p>	<p>_____ Adonias Menegidio da silva Secretario Municipal de Administração e Finanças</p>	<p>_____ Fabricia de Souza Passos Secretaria Municipal de Planejamento</p>
---	--	--

MUNICÍPIO DE BAIXO GUANDU - ES
LEI DE DIRETRIZES ORÇAMENTÁRIAS
ANEXO DE METAS FISCAIS
DEMONSTRATIVO XII - RECEITA PRIMÁRIA E MEMÓRIA DE CÁLCULO
2020

LRF, art. 4º § 2º, Inciso III

R\$ 1,00

ESPECIFICAÇÃO	ARRECADADA			PREVISTA		PROJETADA					
	2017	2018	%	2019	%	2020	%	2021	%	2022	%
ARRECADADORA	83.754.818,07	98.921.666,41	115,13	111.801.235,36	252,91	129.430.644,47	81,00	119.266.481,55	-59,89	121.278.818,32	-44,53
Receitas Correntes	81.891.798,67	95.216.814,24	16,27	98.868.855,36	3,84	107.099.644,47	8,32	111.153.046,51	3,78	117.221.365,32	5,46
Impostos, Taxas e Contribuições de Melhoria	4.536.869,71	6.168.309,19	35,96	6.609.600,00	7,15	8.019.000,00	21,32	7.356.522,19	-8,26	7.836.167,44	6,52
Contribuições	2.537.847,79	3.691.634,51	45,46	3.200.000,00	-13,32	3.500.000,00	9,38	4.402.761,01	25,79	4.689.821,03	6,52
Receita Patrimonial	801.421,08	526.566,82	-34,30	1.155.457,98	119,43	1.179.055,35	2,04	733.273,93	-37,81	777.143,58	5,98
Juros e Correções Monetárias	0,00	478.587,33	0,00	1.075.457,98	124,72	0,00	0,00	0,00	0,00	0,00	0,00
Receita de Serviços	6.231.743,82	6.702.080,27	7,55	8.998.319,76	34,26	9.700.000,00	7,80	9.552.544,26	-1,52	10.544.970,15	10,39
Transferências Correntes	67.337.499,55	77.795.437,22	15,53	78.009.606,36	0,28	84.356.346,00	8,14	88.673.252,38	5,12	92.910.228,43	4,78
Outras Receitas Correntes	446.416,72	332.786,23	-25,45	895.671,26	169,20	345.243,12	-61,46	434.692,74	25,91	463.034,69	6,52
Receitas de Capital	1.863.019,40	3.704.852,17	98,86	12.932.380,00	249,07	22.331.000,00	72,68	8.113.435,04	-63,67	4.057.453,00	-49,99
Operações de Crédito	267.859,85	1.000.000,00	273,33	10.900.000,00	990,00	17.000.000,00	55,96	5.200.000,00	-69,41	1.000.000,00	-80,77
Alienação de Bens	0,00	154.517,77	0,00	81.190,00	-47,46	101.000,00	24,40	184.282,82	82,46	196.298,06	6,52
Transferências de Capital	1.595.159,55	2.550.334,40	59,88	1.951.190,00	-23,49	5.230.000,00	168,04	2.729.152,22	-47,82	2.861.154,94	4,84
DEDUÇÃO FUNDEB	(4.335.307,85)	(8.767.645,97)	102,24	(9.380.000,00)	6,98	(9.719.812,32)	3,62	(10.456.574,09)	7,58	(11.138.342,72)	6,52
Receitas Correntes	(4.335.307,85)	(8.767.645,97)	102,24	(9.380.000,00)	6,98	(9.719.812,32)	3,62	(10.456.574,09)	7,58	(11.138.342,72)	6,52
Transferências Correntes	(4.335.307,85)	(8.767.645,97)	102,24	(9.380.000,00)	6,98	(9.719.812,32)	3,62	(10.456.574,09)	7,58	(11.138.342,72)	6,52
TOTAL DA RECEITA	79.419.510,22	90.154.020,44	13,52	102.421.235,36	13,61	119.710.832,15	16,88	108.809.907,46	-9,11	110.140.475,60	1,22
RECEITAS CORRENTES (I)	77.556.490,82	86.449.168,27	11,47	89.488.855,36	3,52	97.379.832,15	8,82	100.696.472,42	3,41	106.083.022,60	5,35
RECEITAS FISCAIS CORRENTES (II) = (I - II)	77.556.490,82	86.449.168,27	11,47	89.488.855,36	3,52	97.379.832,15	8,82	100.696.472,42	3,41	106.083.022,60	5,35
RECEITAS DE CAPITAL (IV)	1.863.019,40	3.704.852,17	98,86	12.932.380,00	249,07	22.331.000,00	72,68	8.113.435,04	-63,67	4.057.453,00	-49,99
RECEITAS DE OPERAÇÃO DE CRÉDITO (V)	267.859,85	1.000.000,00	273,33	10.900.000,00	990,00	17.000.000,00	55,96	5.200.000,00	-69,41	1.000.000,00	-80,77
RECEITAS DE ALIENAÇÃO DE BENS (VI)	0,00	154.517,77	0,00	81.190,00	-47,46	101.000,00	24,40	184.282,82	82,46	196.298,06	6,52
RECEITAS FISCAIS DE CAPITAL (VIII) = (IV - V - VI - VII)	1.595.159,55	2.550.334,40	59,88	1.951.190,00	-23,49	5.230.000,00	168,04	2.729.152,22	-47,82	2.861.154,94	4,84
RECEITAS NÃO FINANCEIRAS (IX) = (III + VIII)	79.151.650,37	88.999.502,67	12,44	91.440.045,36	2,74	102.609.832,15	12,22	103.425.624,64	0,80	108.944.177,54	5,34

FONTE: Sistema de Administração de Finanças Públicas, Unidade Responsável: Assessoria De Planejamento E Orçamento, Emissão: 07/10/2019 , às 08:05:43

<p>_____ Jose de Barros Neto Prefeito Municipal</p>	<p>_____ Adonís Menegidio da Silva Secretario Municipal de Administração e Finanças</p>	<p>_____ Fabricia de Souza Passos Secretária Municipal de Planejamento</p>
---	---	--

) **MUNICÍPIO DE BAIXO GUANDU - ES**)
 LEI DE DIRETRIZES ORÇAMENTÁRIAS
 ANEXO DE METAS FISCAIS
DEMONSTRATIVO XIII - RESULTADO PRIMÁRIO E MEMÓRIA DE CÁLCULO
 2020

LRF, art. 4º § 2º, Inciso III

R\$ 1,00

ESPECIFICAÇÃO	REALIZADA			PREVISTA		PROJETADA					
	2017	2018	%	2019	%	2020	%	2021	%	2022	%
Despesas											
DESPESAS CORRENTES	69.503.740,20	75.991.007,94	9,33	85.708.035,16	12,79	91.086.290,28	6,28	96.202.710,04	5,62	96.798.088,91	0,62
PESSOAL E ENCARGOS SOCIAIS	41.749.734,78	43.398.595,32	3,95	46.038.397,02	6,08	51.188.206,92	11,19	54.302.914,81	6,08	57.221.004,86	5,37
JUROS E ENCARGOS DA DÍVIDA	0,00	202.081,15	0,00	25.000,00	-87,63	1.504.000,00	5.916,00	241.008,42	-83,98	256.722,17	6,52
OUTRAS DESPESAS CORRENTES	27.754.005,42	32.390.331,47	16,71	39.644.638,14	22,40	38.394.083,36	-3,15	41.658.786,81	8,50	39.320.361,88	-5,61
DESPESAS DE CAPITAL	3.264.636,30	4.856.335,41	48,76	15.713.200,20	223,56	27.624.541,87	75,80	12.607.197,42	-54,36	13.342.386,69	5,83
INVESTIMENTOS	2.619.150,02	4.096.719,56	56,41	15.043.200,20	267,20	26.884.541,87	78,72	11.701.255,34	-56,48	12.377.377,19	5,78
AMORTIZAÇÃO DE DÍVIDA	645.486,28	759.615,85	17,68	670.000,00	-11,80	740.000,00	10,45	905.942,08	22,42	965.009,50	6,52
RESERVA DE CONTINGÊNCIA	0,00	0,00	0,00	1.000.000,00	0,00	1.000.000,00	0,00	0,00	0,00	0,00	0,00
RESERVA DE CONTINGÊNCIA	0,00	0,00	0,00	1.000.000,00	0,00	1.000.000,00	0,00	0,00	0,00	0,00	0,00

MUNICÍPIO DE BAIXO GUANDU - ES
LEI DE DIRETRIZES ORÇAMENTÁRIAS
ANEXO DE METAS FISCAIS
DEMONSTRATIVO XIII - RESULTADO PRIMÁRIO E MEMÓRIA DE CÁLCULO
2020

LRF, art. 4º § 2º, Inciso III

RS 1,00

ESPECIFICAÇÃO	REALIZADA			PREVISTA		PROJETADA						
	2017	2018	%	2019	%	2020	%	2021	%	2022	%	
Resumo												
TOTAL DA DESPESA	72.768.376,50	80.847.343,35	11,10	102.421.235,36	26,68	119.710.832,15	16,88	108.809.907,46	-9,11	110.140.475,60	1,22	
DESPESAS CORRENTES (X)	69.503.740,20	75.991.007,94	9,33	85.708.035,16	12,79	91.086.290,28	6,28	96.202.710,04	5,62	96.798.088,91	0,62	
DESPESAS JUROS E ENCARGOS DA DÍVIDA (XI)	0,00	202.081,15	0,00	25.000,00	-87,63	1.504.000,00	5.916,00	241.008,42	-83,98	256.722,17	6,52	
DESPESAS FISCAIS CORRENTES (XII) = (X - XI)	69.503.740,20	75.788.926,79	9,04	85.683.035,16	13,05	89.582.290,28	4,55	95.961.701,62	7,12	96.541.366,74	0,60	
DESPESAS DE CAPITAL (XIII)	3.264.636,30	4.856.335,41	48,76	15.713.200,20	223,56	27.624.541,87	75,80	12.607.197,42	-54,36	13.342.386,69	5,83	
DESPESAS DE AMORTIZAÇÃO DA DÍVIDA (XIV)	645.486,28	759.615,85	17,68	670.000,00	-11,80	740.000,00	10,45	905.942,08	22,42	965.009,50	6,52	
DESPESAS FISCAIS DE CAPITAL (XV) = (XIII - XIV)	2.619.150,02	4.096.719,56	56,41	15.043.200,20	267,20	26.884.541,87	78,72	11.701.255,34	-56,48	12.377.377,19	5,78	
DESPESAS DE RESERVA DE CONTIGÊNCIA (XVI)	0,00	0,00	0,00	1.000.000,00	0,00	1.000.000,00	0,00	0,00	0,00	0,00	0,00	
DESPESAS NÃO FINANCEIRAS (XVII) = (XII + XV + XVI)	72.122.890,22	79.885.646,35	10,76	101.726.235,36	27,34	117.466.832,15	15,47	107.662.956,96	-8,35	108.918.743,93	1,17	
TOTAL DA RECEITA	79.419.510,22	90.154.020,44	13,52	102.421.235,36	13,61	119.710.832,15	16,88	108.809.907,46	-9,11	110.140.475,60	1,22	
RECEITAS CORRENTES (I)	77.556.490,82	86.449.168,27	11,47	89.488.855,36	3,52	97.379.832,15	8,82	100.696.472,42	3,41	106.083.022,60	5,35	
APLICAÇÕES FINANCEIRAS (II)	0,00	0,00	0,00	0,00	0,00	0,00	0,00	0,00	0,00	0,00	0,00	
RECEITAS FISCAIS CORRENTES (III) = (I - II)	77.556.490,82	86.449.168,27	11,47	89.488.855,36	3,52	97.379.832,15	8,82	100.696.472,42	3,41	106.083.022,60	5,35	
RECEITAS DE CAPITAL (IV)	1.863.019,40	3.704.852,17	98,86	12.932.380,00	249,07	22.331.000,00	72,68	8.113.435,04	-63,67	4.057.453,00	-49,99	
RECEITAS DE OPERAÇÃO DE CRÉDITO (V)	267.859,85	1.000.000,00	273,33	10.900.000,00	990,00	17.000.000,00	55,96	5.200.000,00	-69,41	1.000.000,00	-80,77	
RECEITAS DE ALIENAÇÃO DE BENS (VI)	0,00	154.517,77	0,00	81.190,00	-47,46	101.000,00	24,40	184.282,82	82,46	196.298,06	6,52	
RECEITAS DE AMORTIZAÇÃO DE EMPRÉSTIMOS (VII)	0,00	0,00	0,00	0,00	0,00	0,00	0,00	0,00	0,00	0,00	0,00	
RECEITAS FISCAIS DE CAPITAL (VIII) = (IV - V - VI - VII)	1.595.159,55	2.550.334,40	59,88	1.951.190,00	-23,49	5.230.000,00	168,04	2.729.152,22	-47,82	2.861.154,94	4,84	
RECEITAS NÃO FINANCEIRAS (IX) = (III + VIII)	79.151.650,37	88.999.502,67	12,44	91.440.045,36	2,74	102.609.832,15	12,22	103.425.624,64	0,80	108.944.177,54	5,34	
RESULTADO PRIMÁRIO (IX - XVII)	7.028.760,15	9.113.856,32	29,67	(10.286.190,00)	-212,86	(14.857.000,00)	44,44	(4.237.332,32)	-71,48	25.433,61	-100,60	

FONTE: Sistema de Administração de Finanças Públicas, Unidade Responsável: Assessoria De Planejamento E Orçamento, Emissão: 07/10/2019 , às 08:14:01

<p>_____ José de Barros Neto Prefeito Municipal</p>	<p>_____ Adonias Menegidio da Silva Secretário Municipal de Administração e Finanças</p>	<p>_____ Fabricia de Souza Passos Secretária Municipal de Planejamento</p>
---	--	--



PREFEITURA MUNICIPAL DE BAIXO GUANDU
ESTADO DO ESPÍRITO SANTO
CERTIDÃO DE PUBLICAÇÃO

(Publicação Mural – Art. 90, Lei 1380/90 – Emenda 013/2005).

ADONIAS MENEGÍDIO DA SILVA,
Secretário Municipal de Administração ,
por nomeação na forma da Lei.

CERTIFICA, ter sido afixado, na data infra, no Mural da Prefeitura Municipal de Baixo Guandu – ES, a Lei nº 3.019/2019 de 18 de outubro de 2019, que “Altera lei nº 2.999/2019, que dispõe sobre as diretrizes para elaboração da Lei Orçamentária do Exercício de 2020, e dá outras providências”, nos termos do disposto no Art. 90, inciso II, da Lei Municipal nº 1380, de 05 de abril de 1990 – LEI ORGÂNICA MUNICIPAL.

Baixo Guandu (ES), 18 de outubro de 2019.

ADONIAS MENEGÍDIO DA SILVA
Secretário Municipal de Administração